

Правила оформления бюллетеней

Простановка печати на бюллетене

Простановка подписей на бюллетене

Наклеивание специального знака (марки)

Вычеркивание снятых с голосования позиций

Оформление бюллетеней для проведения тренировки и тестирования КОИБ

Оформление бюллетеней, признанных недействительными

ПРАВИЛА И ОБРАЗЦЫ оформления бюллетеней, выдаваемых избирателям

Простановка печати на бюллетене

Прямоугольная печать участковой комиссии ставится на лицевой стороне бюллетеня строго в зоне для печати (в правом верхнем углу бюллетеня); цифры номера избирательного участка на оттиске печати должны находиться в нижней части зоны для печати. Оттиск печати должен быть четким, не смазанным. Контур оттиска печати не должен пересекать или касаться линий рамки зоны для печати.

| | | | | | |
|---|---|------------------------------------|--------------------------------------|----------------------------|------|
| ИЗБИРАТЕЛЬНЫЙ БЮЛЛЕТЕНЬ для голосования на выборах депутатов Законодательного Собрания Энского субъекта Российской Федерации 13 июня 2007 года | <table border="1"><tr><td>Российская Федерация субъект РФ</td></tr><tr><td>Участковая Избирательная комиссия</td></tr><tr><td>Избирательный участок №</td></tr><tr><td style="font-size: 2em;">5678</td></tr></table> | Российская Федерация субъект РФ | Участковая Избирательная комиссия | Избирательный участок № | 5678 |
| Российская Федерация субъект РФ | | | | | |
| Участковая Избирательная комиссия | | | | | |
| Избирательный участок № | | | | | |
| 5678 | | | | | |
| РАЗЪЯСНЕНИЕ ПОРЯДКА ЗАПОЛНЕНИЯ ИЗБИРАТЕЛЬНОГО БЮЛЛЕТЕНЯ <i>Поставьте любой знак в пустом квадрате справа от фамилии только одного зарегистрированного кандидата, в пользу которого сделан выбор. Избирательный бюллетень, в котором любой знак (знаки) проставлен (проставлены) более чем в одном квадрате либо не проставлен ни в одном из них, считается недействительным. Избирательный бюллетень, не заверенный подписями двух членов участковой избирательной комиссии и печатью участковой избирательной комиссии, признается бюллетенем неустановленной формы и при подсчете голосов не учитывается.</i> | | | | | |

Рисунок 1

Правильная простановка печати

Недопустима простановка перевернутого оттиска печати и с наклоном по вертикали более 10 градусов. Недопустимы жирные оттиски, приводящие к «слипанию» цифр, слабые оттиски с потерей части элементов печати или бледные оттиски печати.

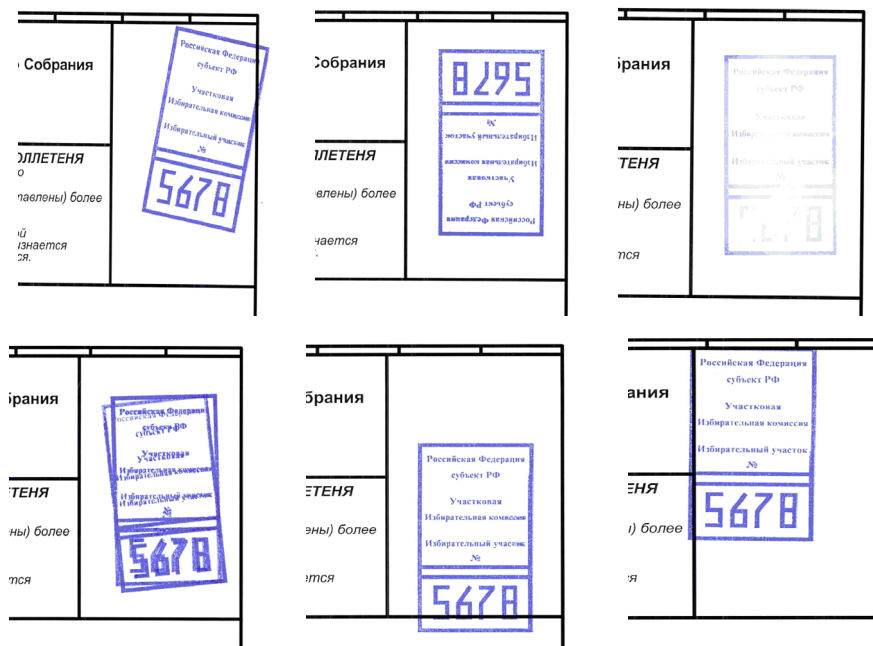


Рисунок 2

Неправильная простановка печати

Простановка подписей на бюллетене

Подписи двух членов участковой комиссии с правом решающего голоса ставятся в верхней части зоны для печати на оттиске печати участковой комиссии.



Рисунок 3

Правильная простановка подписей

Подписи не должны пересекать рамку зоны для печати, также не допускается их попадание в зону цифр на оттиске печати.

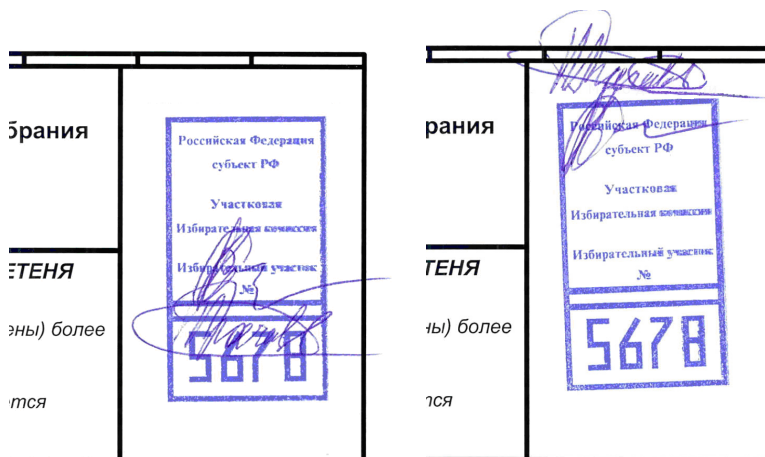


Рисунок 4

Неправильная простановка подписей

Наклеивание специального знака (марки)

На оборотной стороне бюллетеня допускается наклеивание марки. Марка должна располагаться не ближе, чем 3см к продольным краям бюллетеня. Не должна попадать на проекцию зоны печати и на проекцию зоны, где располагаются квадраты. Не допускается применение марки с поверхностью, имеющей полимерное или иное покрытие с пониженными фрикционными свойствами по отношению к материалу вала сканирующего устройства КОИБ. Лицевая поверхность марки не должна иметь специальных покрытий (клеящий слой, слой для самокопирования и т.п.), должна быть сухой. Клеящий состав марки не должен оставлять загрязнений на контактном сенсоре сканирующего устройства КОИБ. Толщина марки не должна превышать 0,5мм. Площадь марки не должна превышать 9см².

Вычеркивание снятых с голосования позиций

При вычеркивании из бюллетеня данных выбывших кандидатов (избирательных объединений) необходимо пользоваться только шариковой ручкой и следить за тем, чтобы линия вычеркивания проходила через середину квадрата для отметки избирателя. Линия вычеркивания должна быть прямой. Линии вычеркивания проходят по каждой строчке данных о кандидате (избирательном объединении), но через квадрат должна пройти только одна линия.

Недопустимо использовать маркер при вычеркивании из бюллетеня данных выбывших кандидатов (избирательных объединений). Линия вычеркивания не должна проходить между квадратами для отметок избирателя, участника референдума.

| | | |
|----------------------------|--|--------------------------|
| Фамилия1 Имя1 Отчество1 | год рождения; место жительства; место работы; выдвинул; основание регистрации | <input type="checkbox"/> |
| Фамилия2 Имя2 Отчество2 | год рождения; место жительства; место работы; выдвинул; основание регистрации | <input type="checkbox"/> |
| Фамилия3 Имя3 Отчество3 | год рождения; место жительства; место работы; выдвинул; основание регистрации | <input type="checkbox"/> |
| Фамилия4 Имя4 Отчество4 | год рождения; место жительства; место работы; выдвинул; основание регистрации | <input type="checkbox"/> |
| Фамилия5 Имя5 Отчество5 | год рождения; место жительства; место работы; выдвинул; основание регистрации | <input type="checkbox"/> |
| Фамилия6 Имя6 Отчество6 | год рождения; место жительства; место работы; выдвинул; основание регистрации | <input type="checkbox"/> |

Рисунок 5

Правильное вычеркивание

| | | |
|----------------------------|--|--------------------------|
| Фамилия1 Имя1 Отчество1 | год рождения; место жительства; место работы; выдвинул; основание регистрации | <input type="checkbox"/> |
| Фамилия2 Имя2 Отчество2 | год рождения; место жительства; место работы; выдвинул; основание регистрации | <input type="checkbox"/> |
| Фамилия3 Имя3 Отчество3 | год рождения; место жительства; место работы; выдвинул; основание регистрации | <input type="checkbox"/> |
| Фамилия4 Имя4 Отчество4 | год рождения; место жительства; место работы; выдвинул; основание регистрации | <input type="checkbox"/> |
| Фамилия5 Имя5 Отчество5 | год рождения; место жительства; место работы; выдвинул; основание регистрации | <input type="checkbox"/> |
| Фамилия6 Имя6 Отчество6 | год рождения; место жительства; место работы; выдвинул; основание регистрации | <input type="checkbox"/> |

Рисунок 6

Неправильное вычеркивание

В случае неправильного оформления бюллетеня он не должен быть выдан избирателям и впоследствии должен быть погашен с остальными неиспользованными бюллетенями!!!

Оформление бюллетеней для проведения тренировки и тестирования КОИБ

На бюллетенях, используемых для проведения тестирования КОИБ в день, предшествующий дню голосования, и в день голосования, наносится надпись в центральной части бюллетеня поверх информации о кандидатах (избирательных объединениях) шариковой ручкой «тест».

На бюллетенях, используемых для проведения тренировки в день, предшествующий дню голосования, наносится надпись в центральной части бюллетеня поверх информации о кандидатах (избирательных объединениях) шариковой ручкой «тренировка».


| ИЗБИРАТЕЛЬНЫЙ БЮЛЛЕТЕНЬ для голосования на выборах депутатов Законодательного Собрания Энского субъекта Российской Федерации 13 июня 2007 года | |  |
|--|--|---|
| <p>РАЗЪЯСНЕНИЕ ПОРЯДКА ЗАПОЛНЕНИЯ ИЗБИРАТЕЛЬНОГО БЮЛЛЕТЕНЯ Поставьте любой знак в пустом квадрате справа от фамилии только одного зарегистрированного кандидата, в пользу которого сделан выбор. Избирательный бюллетень, в котором любой знак (знаки) поставлен (поставлены) более чем в одном квадрате либо не поставлен ни в одном из них, считается недействительным. Избирательный бюллетень, не заверенный подписями двух членов участковой избирательной комиссии и печатью участковой избирательной комиссии, признается бюллетенем неуставленной формы и при подсчете голосов не учитывается.</p> | | |
| Фамилия1 Имя1 Отчество1 | год рождения; место жительства; место работы; выданнут; основание регистрации | <input type="checkbox"/> |
| Фамилия2 Имя2 Отчество2 | год рождения; место жительства; место работы; выданнут; основание регистрации | <input type="checkbox"/> |
| Фамилия3 Имя3 Отчество3 | год рождения; место жительства; место работы; выданнут; основание регистрации | <input type="checkbox"/> |
| Фамилия4 Имя4 Отчество4 | год рождения; место жительства; место работы; выданнут; основание регистрации | <input type="checkbox"/> |
| Фамилия5 Имя5 Отчество5 | год рождения; место жительства; место работы; выданнут; основание регистрации | <input type="checkbox"/> |
| Фамилия6 Имя6 Отчество6 | год рождения; место жительства; место работы; выданнут; основание регистрации | <input type="checkbox"/> |

Рисунок 7.

**Оформление бюллетеня
для проведения тестирования КОИБ**


| ИЗБИРАТЕЛЬНЫЙ БЮЛЛЕТЕНЬ для голосования на выборах депутатов Законодательного Собрания Энского субъекта Российской Федерации 13 июня 2007 года | |  |
|--|--|---|
| <p>РАЗЪЯСНЕНИЕ ПОРЯДКА ЗАПОЛНЕНИЯ ИЗБИРАТЕЛЬНОГО БЮЛЛЕТЕНЯ Поставьте любой знак в пустом квадрате справа от фамилии только одного зарегистрированного кандидата, в пользу которого сделан выбор. Избирательный бюллетень, в котором любой знак (знаки) поставлен (поставлены) более чем в одном квадрате либо не поставлен ни в одном из них, считается недействительным. Избирательный бюллетень, не заверенный подписями двух членов участковой избирательной комиссии и печатью участковой избирательной комиссии, признается бюллетенем неуставленной формы и при подсчете голосов не учитывается.</p> | | |
| Фамилия1 Имя1 Отчество1 | год рождения; место жительства; место работы; выданнут; основание регистрации | <input type="checkbox"/> |
| Фамилия2 Имя2 Отчество2 | год рождения; место жительства; место работы; выданнут; основание регистрации | <input type="checkbox"/> |
| Фамилия3 Имя3 Отчество3 | год рождения; место жительства; место работы; выданнут; основание регистрации | <input type="checkbox"/> |
| Фамилия4 Имя4 Отчество4 | год рождения; место жительства; место работы; выданнут; основание регистрации | <input type="checkbox"/> |
| Фамилия5 Имя5 Отчество5 | год рождения; место жительства; место работы; выданнут; основание регистрации | <input type="checkbox"/> |
| Фамилия6 Имя6 Отчество6 | год рождения; место жительства; место работы; выданнут; основание регистрации | <input type="checkbox"/> |



Рисунок 8.

**Оформление бюллетеня
для проведения тренировки**

Оформление бюллетеней, признанных недействительными в соответствии с пунктом 8 статьи 65 или пунктом 12 статьи 68 Федерального закона «Об основных гарантиях избирательных прав и права на участие в референдуме граждан Российской Федерации»

Если бюллетень признан недействительным по пункту 8 статьи 65 или пункту 12 статьи 68 Федерального закона «Об основных гарантиях избирательных прав и права на участие в референдуме граждан Российской Федерации», то на квадратах для отметок избирателя, участника референдума вносится запись о причине признания бюллетеня недействительным, которая подтверждается подписями двух членов участковой комиссии с правом решающего голоса и заверяется печатью участковой комиссии.

Запись о признании бюллетеня недействительным не должна попадать в зону для печати и на нижний маркер. Печать УИК, заверяющая подписи, ставится на текстовой части бюллетеня и ее оттиск не должен попадать на квадраты для отметок, на рамку зоны для печати и нижний маркер.

| ИЗБИРАТЕЛЬНЫЙ БЮЛЛЕТЕНЬ для голосования на выборах депутатов Законодательного Собрания Энского субъекта Российской Федерации 13 июня 2007 года | | Место-тестовой печати  |
|--|--|--|
| <p>РАЗЪЯСНЕНИЕ ПОРЯДКА ЗАПОЛНЕНИЯ ИЗБИРАТЕЛЬНОГО БЮЛЛЕТЕНЯ Поставьте любой знак в пустом квадрате справа от фамилии только одного зарегистрированного кандидата, в пользу которого сделан выбор. Избирательный бюллетень, в котором любой знак (знаки) проставлен (проставлены) более чем в одном квадрате либо не проставлен ни в одном из них, считается недействительным. Избирательный бюллетень, не заверенный подписями двух членов участковой избирательной комиссии и печатью участковой избирательной комиссии, признается бюллетенем неустановленной формы и при подсчете голосов не учитывается.</p> | | |
| Фамилия1 Имя1 Отчество1 | год рождения; место жительства; место работы; выдвинут; основание регистрации | <input type="checkbox"/> |
| Фамилия2 Имя2 Отчество2 | год рождения; место жительства; место работы; выдвинут; основание регистрации | <input type="checkbox"/> |
| Простановка подписей двух членов участковой комиссии с правом решающего голоса и заверение печатью участковой комиссии | | <input type="checkbox"/> |
| Фамилия4 Имя4 Отчество4 | год рождения; место жительства; место работы; выдвинут; основание регистрации | <input type="checkbox"/> |
| Фамилия5 Имя5 Отчество5 | год рождения; место жительства; место работы; выдвинут; основание регистрации | <input type="checkbox"/> |
| Фамилия6 Имя6 Отчество6 | год рождения; место жительства; место работы; выдвинут; основание регистрации | <input type="checkbox"/> |
|  | | <input type="checkbox"/> |

Вносится запись о признании бюллетеня недействительным по п. 8 ст. 65 Федерального закона «Об основных гарантиях избирательных прав и права на участие в референдуме граждан Российской Федерации»

Вносится запись о причине признания бюллетеня недействительным

Рисунок 9.

Правильное оформление бюллетеня